

Консолидированный бюджет
Логойского района

для граждан

на 2023 год

КОНСОЛИДИРОВАННЫЙ БЮДЖЕТ ЛОГОЙСКОГО РАЙОНА НА 2023 ГОД

Консолидированный бюджет Логойского района сформирован на основании прогнозных параметров социально-экономического развития Республики Беларусь на 2023 год, оценки исполнения бюджета в 2022 году с учетом изменений, вносимых в налоговое законодательство, мероприятий по реализации государственных программ.

Состав консолидированного бюджета Логойского района (13 бюджетов)



С учетом указанных подходов доходы консолидированного бюджета Логойского района на 2023 год определены в сумме 80 043,1 тыс. рублей (*в том числе собственные доходы прогнозируются в сумме 74 682,6 тыс. рублей, или 116,1 процента к исполнению бюджета за 2022 год*).

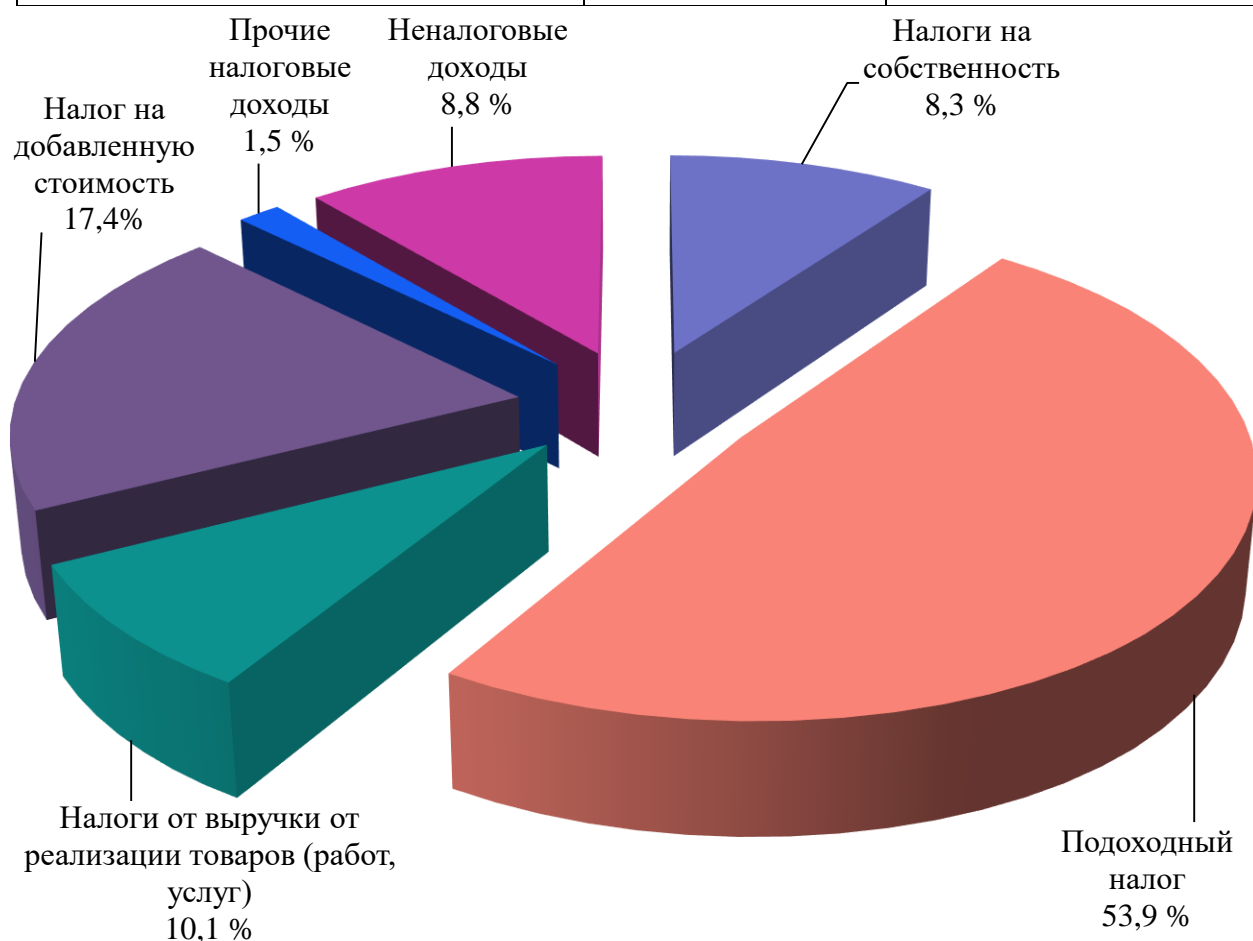
В структуре доходов бюджета района на 2023 год налоговые доходы составят 85,1 процента (68 089,6 тыс. рублей), неналоговые доходы – 8,2 процента (6 593,60 тыс. рублей), безвозмездные поступления из вышестоящих бюджетов – 6,7 процента (5 360,5 тыс. рублей).

Основными источниками формирования доходов бюджета являются подоходный налог с физических лиц – 40 254,2 тыс. рублей (53,9 процента от общей суммы собственных доходов), налог на добавленную стоимость – 13 023,9 тыс. рублей (17,4 процента), налоги на собственность – 6 189,7 тыс. рублей (8,3 процента), другие налоги от выручки от реализации товаров (работ, услуг) – 7 540,3 тыс. рублей (10,1 процента), доходы от сдачи в аренду и реализации государственного имущества – 3 021,5 тыс. рублей (4,0 процента).

Из вышестоящего бюджета бюджету района предусматриваются дотации и субвенции на финансирование расходов по развитию сельского хозяйства, по текущему ремонту улично-дорожной сети населенных пунктов в сумме 1 431,6 тыс. рублей (6,7 процента от общей суммы доходов).

Собственные доходы консолидированного бюджета Логойского района

Наименование	Сумма, тыс. рублей	Удельный вес в объеме собственных доходов, %
Налоговые доходы - всего	68 089,6	91,2
в том числе		
Подходный налог	40 254,2	53,9
Налог на добавленную стоимость	13 023,9	17,4
Налоги на собственность	6 189,7	8,3
Другие налоги от выручки от реализации товаров (работ, услуг)	7 540,3	10,1
Прочие налоговые доходы	1 081,5	1,5
Неналоговые доходы - всего	6 593,0	8,8
ИТОГО ДОХОДОВ	74 682,6	100,0



В результате примененных подходов формирования районного бюджета, бюджетов сельсоветов планируемые к поступлению в консолидированный бюджет района доходы распределились между бюджетами различных уровней следующим образом.

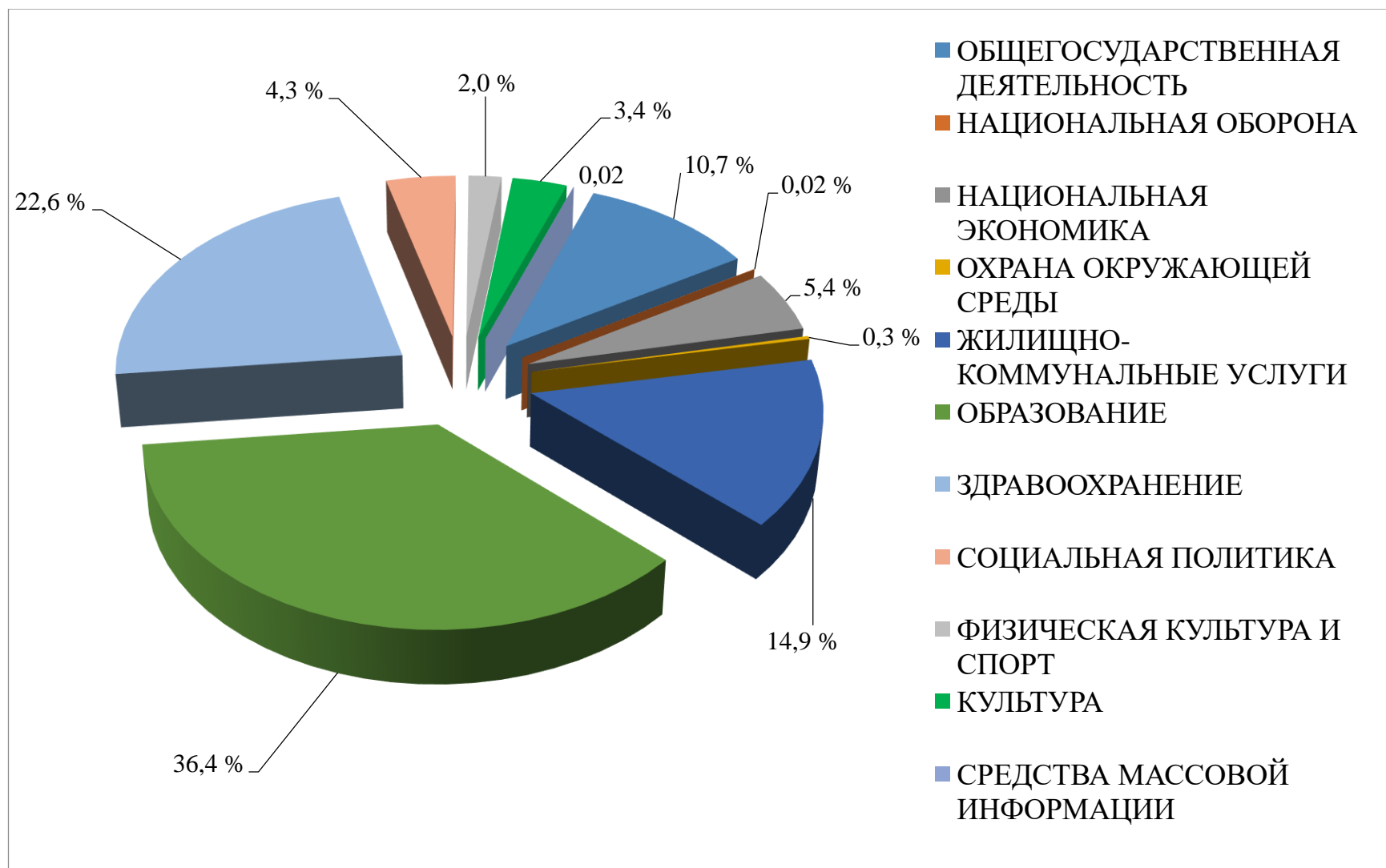
Доходы бюджета района

тыс. рублей

Наименование бюджета	Всего доходов, остающихся в распоряжении бюджетов первичного и базового уровней	В том числе:				
		Собственные доходы	Безвозмездные поступления			
			Всего	Дотации	Субвенции	Иные межбюджетные трансферты
Беларучский	233,7	469,2	-235,5			-235,5
Гайненский	319,8	335,3	-15,5			-15,5
Задорьевский	189,0	205,5	-16,5			-16,5
Каменский	146,8	184,1	-37,3			-37,3
Крайский	171,4	200,4	-29,0			-29,0
Логойский	316,6	491,7	-175,1			-175,1
Околовский	192,6	203,9	-11,3			-11,3
Октябрьский	172,5	201,0	-28,5			-28,5
Острошицкий	214,9	470,4	-255,5			-255,5
Плещеницкий	269,2	269,2	0			0
Швабский	192,8	381,6	-188,8			-188,8
Янушковичский	244,2	338,9	-94,7			-94,7
Итого сельские бюджеты	2 663,5	3 751,2	-1 087,7			-1 087,7
Районный	77 379,6	70 931,4	6 448,2	3 928,9	1 431,6	1 087,7
ВСЕГО	80 043,1	74 682,6	5 360,5	3 928,9	1 431,6	0

Структура расходов бюджета

Объем консолидированного бюджета по расходам на 2023 год определен в сумме 80 043,1 тыс. рублей. Приоритетным направлением при формировании бюджета являлось сохранение социальной направленности расходов, что составляет 54 964,9 тыс. рублей (68,7 процента общего объема расходов бюджета района).



Расходы бюджета на жилищно-коммунальные услуги (без жилищного строительства)

тыс. рублей

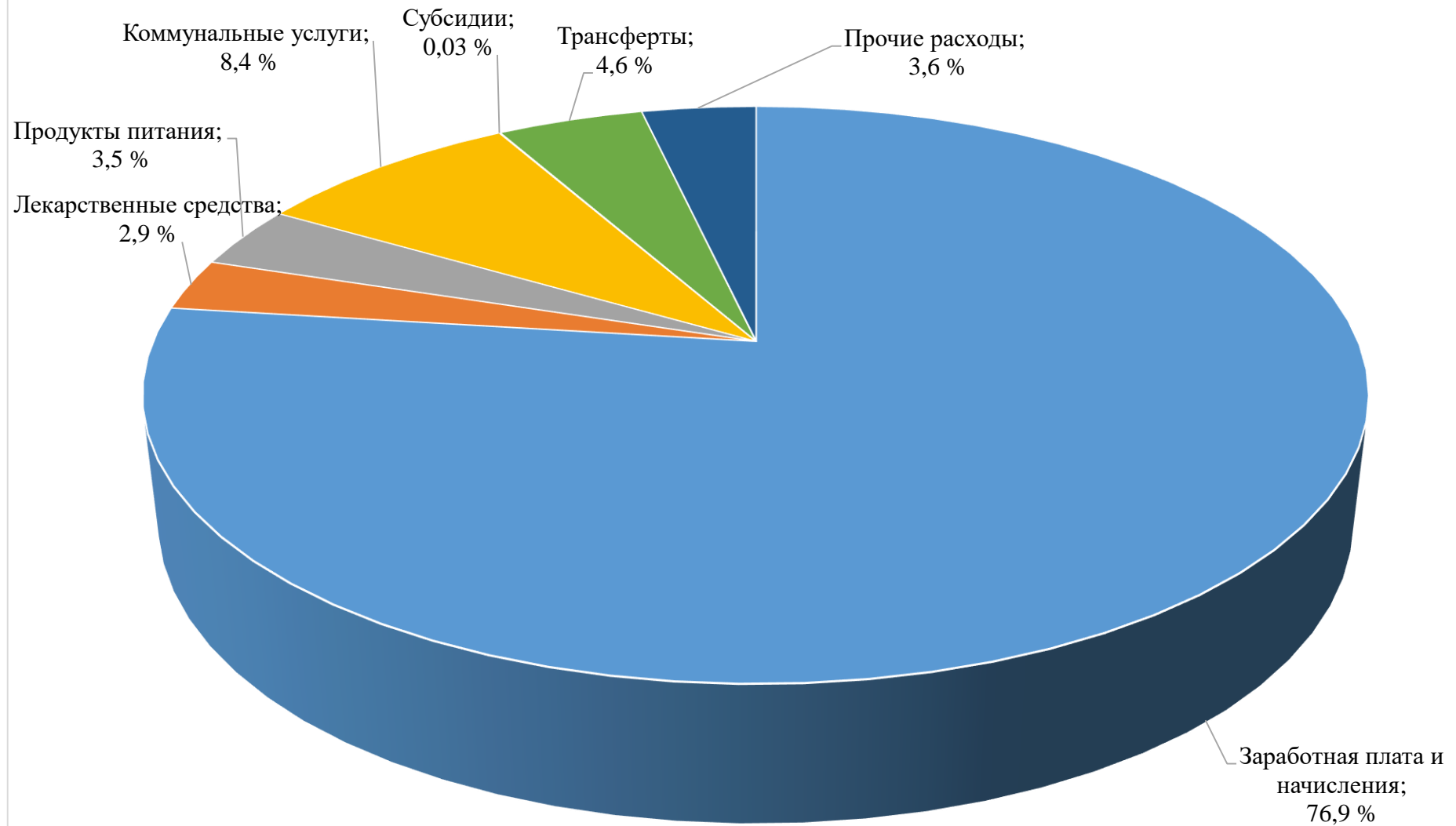
Наименование	Районный бюджет и бюджеты первичного уровня										
	Жилищно-коммунальное хозяйство, всего	в том числе:			Благоустройство, всего	в том числе:				Прочие мероприятия	ВСЕГО РАСХОДОВ НА ЖКУ
		Субсидии на жилищно-коммунальное хозяйство	Текущий ремонт жилфонда	Капремонт жилфонда		Уличное освещение	Текущее содержание сооружений благоустройства	Текущее содержание и текущий ремонт улично-дорожной сети	Содержание и благоустройство придомовых территорий		
Организации ЖКХ	4 700,7	4 700,7			257,6	257,6				160,0	5 118,3
Ведомственный жилфонд	95,9	95,9									95,9
Райисполком	2 228,5		127,7	2 100,8	3 583,6	40,0	977,8	2 200,5	365,3		5 812,1
Беларучский с/с					80,5	80,5					80,5
Гайненский с/с					155,9	155,9					155,9
Задорьевский с/с					63,0	63,0					63,0
Каменский с/с					33,6	33,6					33,6
Крайский с/с					53,6	53,6					53,6
Логойский с/с					121,5	121,5					121,5
Околовский с/с					48,7	48,7					48,7
Октябрьский с/с					72,6	72,6					72,6
Острошицкий с/с					62,7	62,7					62,7
Плещеницкий с/с					69,4	69,4					69,4
Швабский с/с					35,1	35,1					35,1
Янушковичский с/с					65,0	65,0					65,0
ВСЕГО	7 025,1	4 796,6	127,7	2 100,8	4 702,8	1 159,2	977,8	2 200,5	365,3	160,0	11 887,9

Структура расходов бюджета района на социальную сферу на 2023 год

тыс. рублей

Наименование расходов	Образование	Здравоохранение	Физкультура	Культура	Средства массовой информации	Социальная политика	Всего	Удельный вес в общей сумме расходов, направленных на учреждения социальной сферы	Исполнено за 2022 год	Рост 2023 к 2022 году, %
Заработная плата и взносы (отчисления) на социальное страхование	24 143,5	12 820,3	1 111,6	2 119,4		2 095,9	42 290,7	76,9	35 032,0	120,7
Лекарственные средства		1 615,4					1 615,4	2,9	1 461,3	110,5
Продукты питания	1 591,2	357,4					1 948,6	3,5	1 933,0	100,8
Коммунальные услуги	2 739,6	1 028,8	383,6	394,1		53,1	4 599,2	8,4	4 600,2	100,0
Трансферты	68,0	1 256,1				1 180,1	2 504,2	4,6	2 168,6	115,5
Субсидии					15,0		15,0	0,02	37,0	40,5
Прочие расходы	617,2	991,5	119,9	180,7		82,5	1 991,8	3,6	3 000,3	66,4
ВСЕГО	29 159,5	18 069,5	1 615,1	2 694,2	15,0	3 411,6	54 964,9	100,0	48 232,4	114,0

Структура расходов бюджета на социальную сферу



Расходы бюджета района на 2023 год

Вид расходов	Всего, тыс. рублей	Удельный вес в общих расходах бюджета, %	в том числе:			
			Бюджеты сельсоветов, тыс. рублей	Удельный вес в расходах бюджетов сельсоветов, %	Районный бюджет, тыс. рублей	Удельный вес в расходах районного бюджета, %
ГОСОРГАНЫ ОБЩЕГО НАЗНАЧЕНИЯ	5 271,6	6,5	1 646,3	61,8	3 625,3	4,7
ГОСУДАРСТВЕННЫЕ АРХИВЫ	33,7	0,04			33,7	0,04
РЕЗЕРВНЫЕ ФОНДЫ	466,8	0,6	30,4	1,1	436,4	0,6
ДРУГАЯ ОБЩЕГОСУДАРСТВЕННАЯ ДЕЯТЕЛЬНОСТЬ	2 828,3	3,5	25,2	1,0	2 803,1	3,6
МЕЖБЮДЖЕТНЫЕ ТРАНСФЕРТЫ	0	0			0	0
НАЦИОНАЛЬНАЯ ОБОРОНА	19,0	0,02			19,0	0,02
СЕЛЬСКОЕ ХОЗЯЙСТВО	1 177,4	1,5			1 177,4	1,5
ВЕТСТАНЦИЯ	1 085,5	1,4			1 085,5	1,4
ПРОМЫШЛЕННОСТЬ, СТРОИТЕЛЬСТВО И АРХИТЕКТУРА	0	0			0	0
ТРАНСПОРТ	967,3	1,2			967,3	1,3
ТОПЛИВО И ЭНЕРГЕТИКА	870,1	1,1			870,1	1,1
ДРУГИЕ РАСХОДЫ В ОБЛАСТИ НАЦИОНАЛЬНОЙ ЭКОНОМИКИ	230,0	0,3	100,0	3,8	130,0	0,2
ЖИЛИЩНОЕ СТРОИТЕЛЬСТВО	15,6	0,01			15,6	0,02
ОХРАНА ОКРУЖАЮЩЕЙ СРЕДЫ	225,0	0,3			225,0	0,3
ЖИЛИЩНО-КОММУНАЛЬНОЕ ХОЗЯЙСТВО	7 025,1	8,8			7 025,1	9,1
БЛАГОУСТРОЙСТВО НАСЕЛЕННЫХ ПУНКТОВ	4 702,8	5,9	861,6	32,3	3 841,2	4,96
ДРУГИЕ ВОПРОСЫ В ОБЛАСТИ ЖИЛИЩНО- КОММУНАЛЬНОГО ХОЗЯЙСТВА	160,0	0,2			160,0	0,2
СОЦИАЛЬНАЯ СФЕРА	54 964,9	68,7			54 964,9	71,0
<i>Здравоохранение</i>	<i>18 069,5</i>	<i>22,6</i>			<i>18 069,5</i>	<i>23,3</i>
<i>Физическая культура и спорт</i>	<i>1 615,1</i>	<i>2,0</i>			<i>1 615,1</i>	<i>2,1</i>
<i>Культура</i>	<i>2 694,2</i>	<i>3,4</i>			<i>2 694,2</i>	<i>3,5</i>
<i>Средства массовой информации</i>	<i>15,0</i>	<i>0,02</i>			<i>15,0</i>	<i>0,02</i>
<i>Образование</i>	<i>29 159,5</i>	<i>36,4</i>			<i>29 159,5</i>	<i>37,7</i>
<i>Социальная политика</i>	<i>3 411,6</i>	<i>4,3</i>			<i>3 411,6</i>	<i>4,4</i>
ВСЕГО	80 043,1	100,0	2 663,5	100,0	77 379,6	100,0

